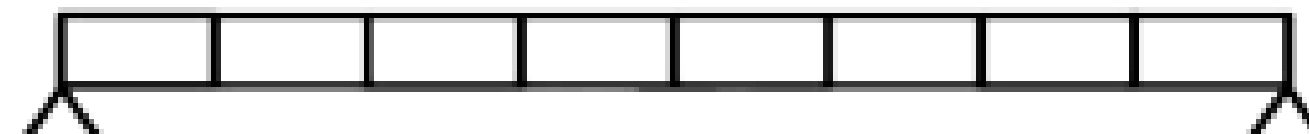

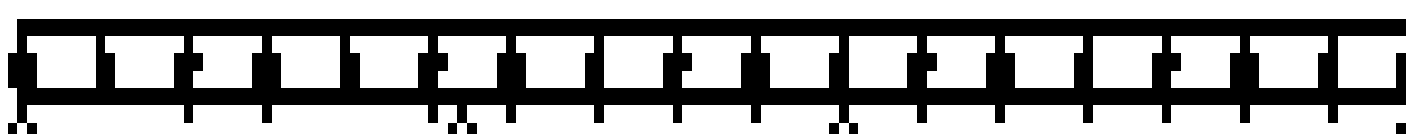


Профнастил Н114х750



109456. Москва, 4-й Вешняковский пр. д.1, корп. 1
 Телефон +7(495) 374-74-12
 Email: ceo@fks-group.com | www.profnastil.org

Таблица предельных нагрузок и варианты укладки профнастила

Тип профиля	Шаг опор, м	Предельная нагрузка (кг/м ²) при расчетной схеме		
				
Н114х750х0,7 мм.	3	724*	290*	335*
	4	393	203,0	237,0
	6	97	118*	139*
Н114х750х0,8 мм.	3	926	432*	501*
	4	446	303*	353*
	6	110	176,0	208**
Н114х750х0,9 мм.	3	1070	613*	710*
	4	510	429,0	500*
	6	126	249,0	248**
Н114х750х1,0 мм.	3	1191	840,0	971*
	4	569	587,0	685,0
	6	141	298	274**
Н114х750х1,2 мм.	3	1444	1444,0	1674,0
	4	687	812	1015,0
	6	170	361	327**

* Для повышения несущей способности настила предлагается усилить надопорные участки вкладышами из отрезков профилей того же типа.

** В целях экономичности возможно применение конструкции, работающей на изгиб аналогично балке Гербера. Соединение профилей настила выполняется с помощью заклепок или самонарезающих винтов по верхним полкам.