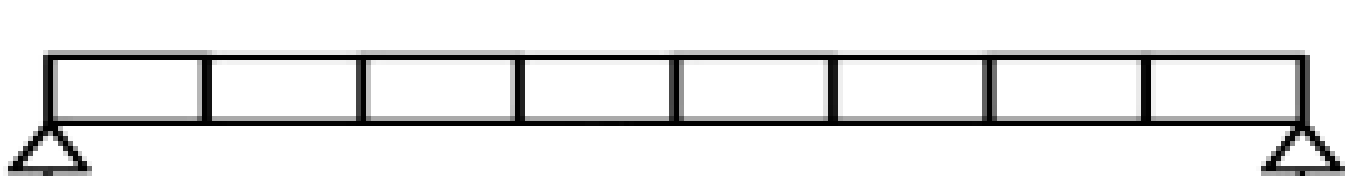
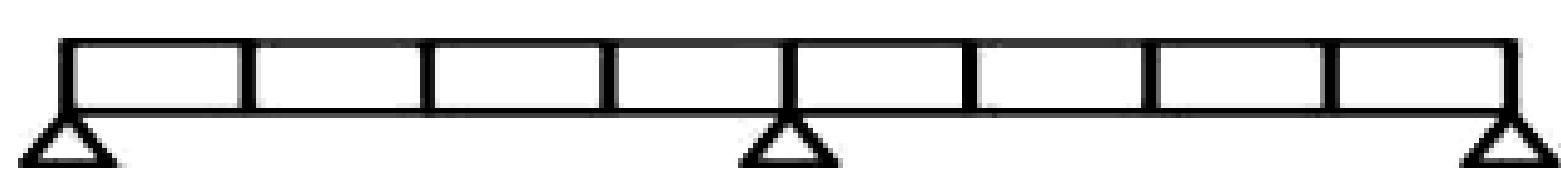
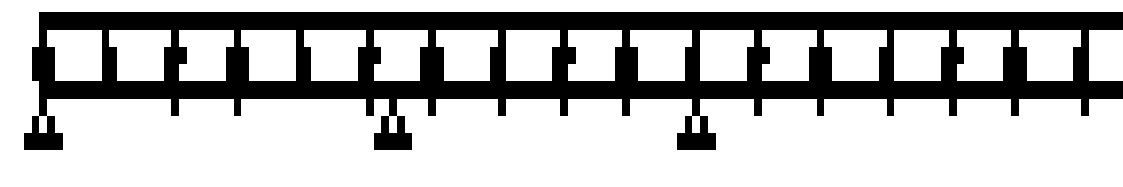


# Профнастил С8-1150



109456. Москва, 4-й Вешняковский пр. д.1, корп. 1  
 Телефон +7(495) 374-74-12  
 Email: ceo@fks-group.com | www.profnastil.org

**Таблица предельных нагрузок и варианты укладки профнастила**

Тип профиля	Шаг опор, м	Предельная нагрузка (кг/м <sup>2</sup> ) при расчетной схеме		
				
C8x1150x0,4 мм.	1,0	54,0	130,0	104,0
	1,5	15,0	36,0	29,0
	2,0	6,0	14,0	11,0
C8x1150x0,45 мм.	1,0	64,0	153,0	123,0
	1,5	18,0	42,0	34,0
	2,0	7,0	17,5	13,5
C8x1150x0,5 мм.	1,0	76,0	183,0	146,0
	1,5	21,0	52,0	40,0
	2,0	8,0	20,0	16,0
C8x1150x0,55 мм.	1,0	83,0	199,0	159,0
	1,5	23,0	55,0	44,0
	2,0	9,0	22,0	18,0
C8x1150x0,6 мм.	1,0	93,0	225,0	180,0
	1,5	26,0	62,0	50,0
	2,0	10,0	25,0	20,0
C8x1150x0,7 мм.	1,0	114,0	274,0	219,0
	1,5	32,0	76,0	61,0
	2,0	13,0	32,0	24,0
C8x1150x0,8 мм.	1,0	136,0	327,0	261,0
	1,5	38,0	94,0	73,0
	2,0	15,0	36,0	29,0